

eラーニングの始め方

「e Learning Manager Z」のご紹介

-2021年8月度版-

GINGER APP

「eラーニング」とはインターネットを利用した学習形態のことです。
集合研修には無い仕組みやメリットがたくさんあります。

LMS (Learning Management System) 学習管理システム



集合研修

一箇所に集合し、講義を行います。
他受講者と交流ができるので、一体感を高められたり、不明点・疑問点はその場でフィードバックが受けられるなど、メリットもある一方、時間的・人的コストがかかるなどデメリットが大きいのも事実です。

eラーニング

学習管理システム「LMS」を利用して**オンライン**で講義を行います。大きなポイントは、

- ★大幅なコストカット、時間の有効活用
 - ★管理者は受講者の学習進捗状況が把握できる
- ことです。

情報発信なら社内ホームページ掲載でも可能なのでは？

⇒**誰が参照したか、さらには理解できたかまでは把握できません**

また、機能が少ないLMSを利用するとPDFや動画の教材のみであり、学習進捗管理がきちんとできない、ということも・・・

ジンジャーアップのLMS **「eラーニングマネージャーZ」**

をご利用いただくと、こんなことが可能になります！

- ☑ 複数の学習コースを必要に応じて自由に作成し、受講者を自由に割当て
- ☑ パワーポイントや動画教材における受講者の学習状況を把握し管理可
- ☑ テストによる理解度確認、アンケートによる意識調査

その他にも特定機能追加のカスタマイズにも対応可能、など

eラーニングを有効に実施して**組織のスキルアップを図る**ことができます

①直観的に使える ユーザーインターフェース



2クリック
で簡単受講

カラフルなバー
とアイコンで
一目でわかる
進捗状況

※ 学習履歴管理の国際標準規格「SCORM1.2」に完全準拠

②充実した機能で管理者の手間を 大幅に削減

主な機能

グループの
階層化

管理者の
権限設定

CSV一括
登録/削除

詳細な
履歴管理

多彩な自動
メール送信

テスト問題
を簡単作成

グラフの
自動生成

多言語対応

③明確な料金システム

見えないランニングコストは発生しません！

各提供形態ごとにオプションの
機能も全てメニュー化。
意識しないうちにランニング
コストが上昇するということが
起りません。



④セキュリティを重視した動画を 受講管理まで

動画コンテンツを学習教材として配信する
ことができます。

動画ストリーミング配信サービスである
「ミルビー」「vimeo」「YouTube」それぞれ
と連動可能であり、用途に合わせて選択
いただくことができます。

eラーニングを実施するための準備

①対象と内容を明確にしましょう

対象者は誰か？また、受講人数が何名かを確認します。

社内向け/社外向け(グループ会社など)/外販目的・・・など

お持ちのコンテンツを販売・配信の目的で弊社LMSをプラットフォームとして使用されるケースもございます

対象者に対しての教育内容の設定も必要です。 例) 新入社員教育、コンプライアンス教育など

②教育プランを立てましょう

それぞれの教育を受講する人と実施期間のプランを立てます。

例)

| 社員No | 新入社員教育 | コンプライアンス教育 | 販売商品知識教育 |
|------|-----------|------------|-----------|
| | 4/10-4/20 | 7/1-8/15 | 1/15-3/20 |
| 1 | | ○ | |
| 2 | | ○ | ○ |
| 3 | | ○ | ○ |
| 4 | | ○ | ○ |
| 5 | ○ | ○ | |
| 6 | ○ | ○ | ○ |

教育コースを設定し、
それぞれに受講者を割り
当てていきます

③教材を作成しましょう

以下のファイル教材が利用できます




パワーポイント

学習進捗履歴を記録するために、pptをLMS用に変換します。
※iSpring 等のオーサリングツールを使います。



動画

既に研修動画等があれば教材として利用する事も可能です。



PDF

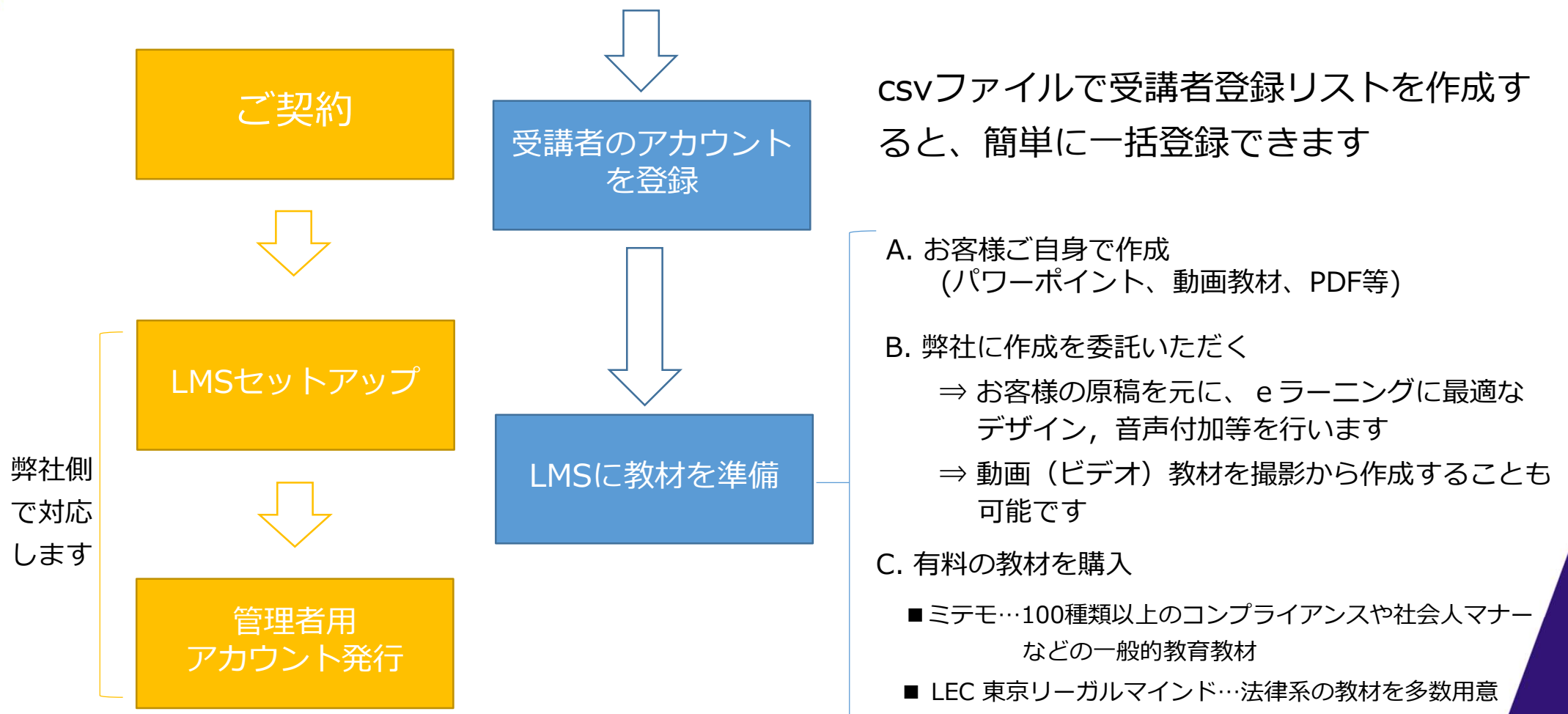
ブラウザの機能により印刷もダウンロード可能です。配布資料としてご利用ください。

④教材と共にテストやアンケートも作成しましょう

教育を実施した後での、理解度を確認するための「テスト」、また、意見・感想を収集するための「アンケート」が実施できます。
教材作成と並行してご準備ください。

eラーニング開始の流れ

①LMSセットアップ後のアカウント登録から教材準備まで



②コースの登録から運用開始まで

コース登録



教材登録



テストやアンケート
設定



eラーニング開始
連絡

「コース名」「コンテンツ種類」を選択するだけでコースを簡単に作成できる【簡単登録】の利用がおすすめです。

作成された教材を登録し、該当コースに割り当てていきます。

学習後の理解度を把握するためのテスト問題をLMS上にて登録してください。多様なクイズ形式から選択することができます。意識調査アンケートも登録可能です。

受講者へ教育開始の案内文をメール送信しましょう。

案内記載例

- eラーニングを受けるためのURL
- 受講期間はいつからいつまでか
- 受講の仕方(簡単な操作案内)
- 修了条件 等

クイズ作成

メール送信

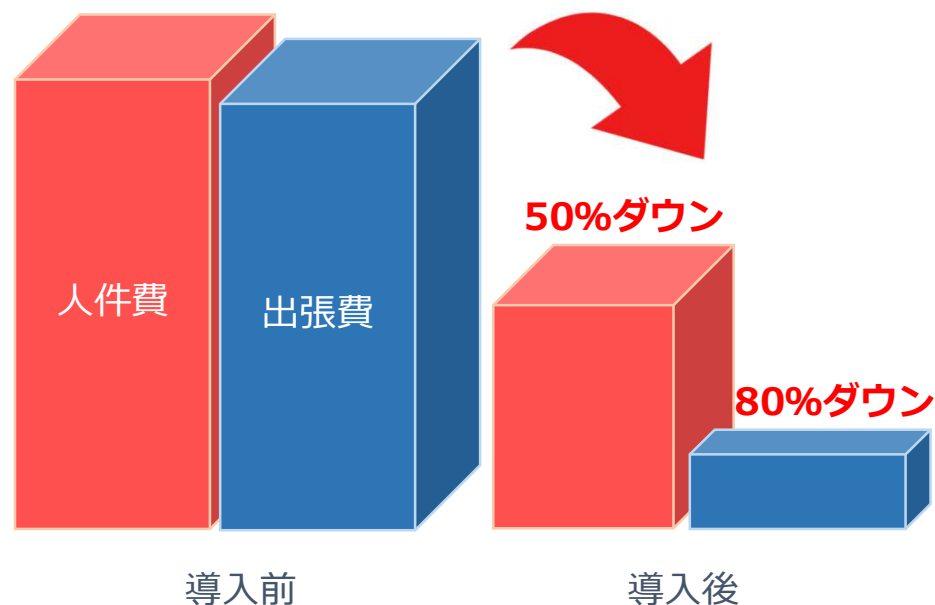
活用事例

① 小売業A社

実現できたこと

- スタッフへの均一の教育
- 出張費の削減
- 低コストで快適に動画教材の配信
- IP制限機能による高いセキュリティ性
- 教材作成支援により150本の教材を作成
- 多言語対応で外国人スタッフの教育

研修にかかるコストを大幅に削減！

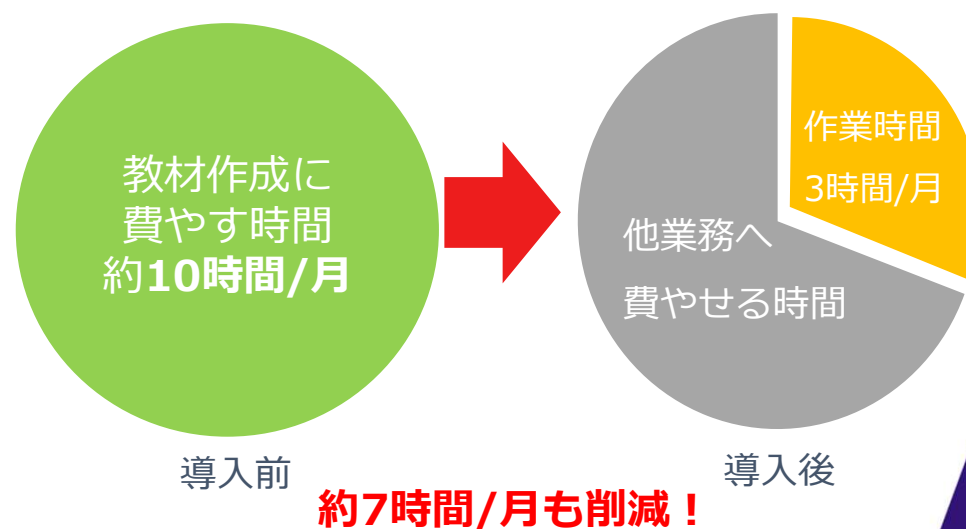


② B銀行

人事部の悩み

毎月の中途入社社員に実施する個別就業規則研修が担当する人によって伝わり方が違う。また、担当者が教材作成に費やす時間が多くて困っている。

⇒eラーニング化することで伝達内容を均一に。さらにZoomと連動して的確な説明ができるようになった。
教材作成に費やしていた時間を他業務へ充てることができ、業務効率アップ！



学習をトータルコーディネート！

ジンジャーアップは eラーニング関連のシステム開発から運用まで、トータルでソリューション提供する **eラーニング専門企業**です。

株式会社ジンジャーアップ

(<https://www.gingerapp.co.jp>)

〒130-0026 東京都墨田区両国3-25-5 JEI両国ビル4F

TEL : 03-5569-2448 FAX : 03-5569-2449

お問い合わせ：

<https://www.gingerapp.co.jp/contact.php>

GINGER APP